

GIRLANDA

JAK NA TO

#MAMACRAFTING
JEDNODUŠE KREATIVNÍ

Uvařte si čaj a najděte si pohodlné místo k sezení :)



#1 Rozstříhnete houbičku na 2 kusy - cca 1cm a zbytek.



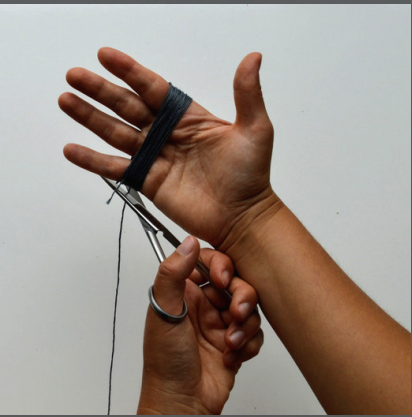
#2 Namíchejte si barvu podle svého gusta. Čím více bílé, tím světlejší odstín. Jako paleta na míchání se nám osvědčilo víčko od přesnídávky. Barva po zaschnutí trošku ztmavne, nebojte se proto i světlejšího odstínu. Nezaschlá barva jde lehce umýt vodou.



#3 Pomocí většího kousku houbičky naneste barvu na dřevěné trojúhelníky. Není potřeba přidávat vodu. Barva je krásně krycí. Doba schnutí je cca 15min. Nechte si trochu namíchané barvy na případné pozdější opravy.





#4 Mezitím si můžete uvázat bavlnkové panenky. Nejdřív doporučujeme rozmotat bavlnku a až poté ji obtočte 30x kolem čtyř prstů na ruce. Sejměte obtočenou bavlnku z ruky a kouskem zbylé bavlnky uvažte uzlík v horní části bavlnky - cca 1,5 cm od kraje. Tím vznikne hlavička panenky.





Konec na druhé straně přestříhnete, vzniknou vám tak šatičky.

#5 Po zaschnutí barvy si tužkou vyznačte místo kam budete chtít natisknout písmenka (tip: odměřte si cca 2,5 cm kolmo od horního okraje trojúhelníku a označte tužkou bod - na tento bod pak vždy položte horní okraj písmenka). Než se pustíte do malování písmenek, zkuste si to párkrát nanečisto na papír.



#6 Přiložte šablonu na trojúhelník. Pořádně ji přitlačte a namalujte písmenka pomocí tenkého kousku houbičky. Pozor, ať si nemáznete barvu tam kam nechcete. Pokud chcete, aby byla písmenka velmi jasná, naneste postupně více vrstev. Nebojte se, že písmenka nebudou roboticky symetrická. V nedokonalosti je přece krása.



#7 Teď máte všechno připravené a můžete navlékat. Na jeden konec provázku navažte kroužek, navlečte korálky pomocí drátku, třásně a trojúhelníky a ukončete opět navázáním kroužku. Dobrá práce! Originální doplněk do pokojíčku je na světě.



VYTVOŘIL MAMACRAFTING

Nevíte si rady? Rady vám pomůžeme.

AHOJ@MAMACRAFTING.CZ | WWW.MAMACRAFTING.CZ | 792 434 224